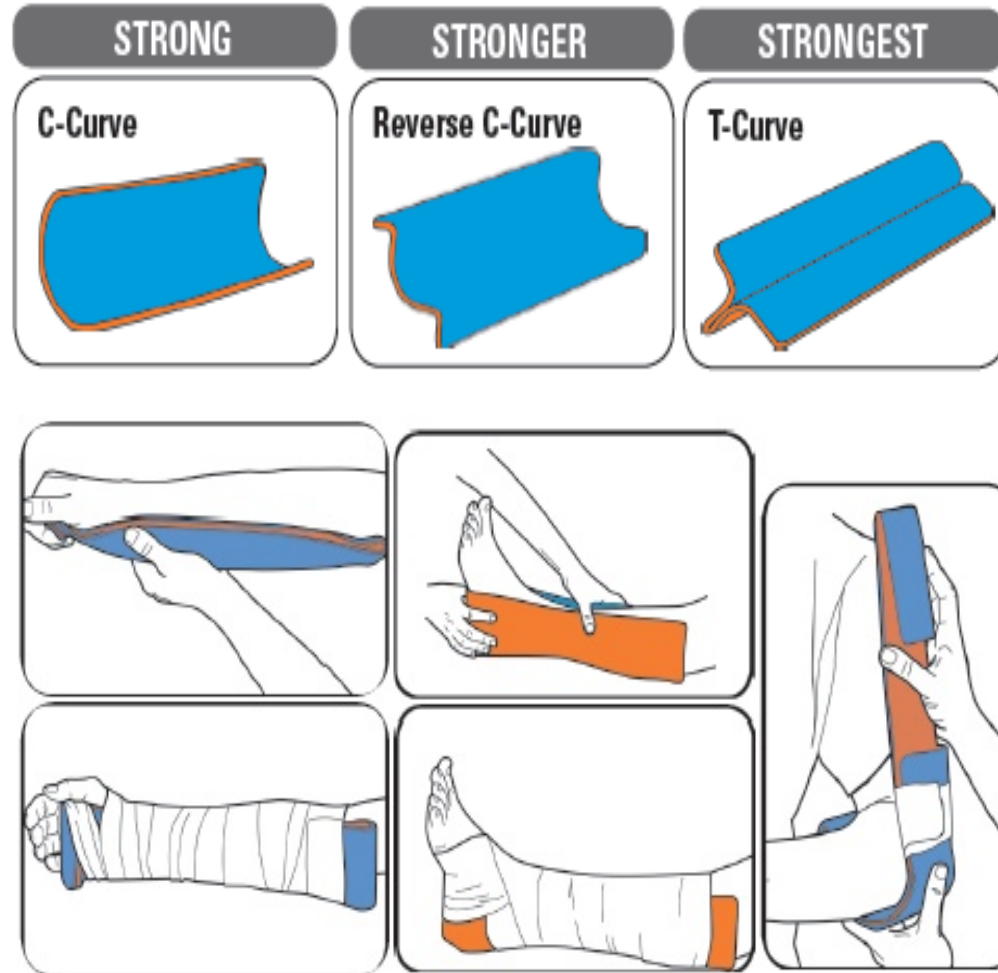


## **Utilisation des attelles Sam Splint**

[Guide d'emploi](#)

## Utilisation de l'attelle Sam Splint

L'immobilisation sur le terrain : Le « couteau suisse » : **la Sam Splint II ++++**










Légère, efficace, en avoir 2 dans le sac pour pouvoir faire face à tout ou à peu près

## Utilisation de l'attelle Sam Splint

L'immobilisation sur le terrain : Le « couteau suisse »: **la Sam Splint II ++++**



-  Introduction
-  Poser un collier cervical
-  Immobiliser un bras
-  Immobiliser un avant- bras
-  Immobiliser une jambe
-  Immobiliser un genou
-  Autres Vidéos

Concept basé sur l'emploi de trois courbes donnant plus ou moins de rigidité

## Utilisation de l'attelle Sam Splint

L'immobilisation sur le terrain : Le « couteau suisse » : **la Sam Splint II ++++**



Un matériel qui doit avoir sa place dans vos sacs